

A dark blue vertical bar runs down the left side of the page. A blue arrow-shaped graphic points to the right from the bar, containing the date.

05-11-2021



# Retningslinjer for hygiejne i dagtilbud.

A series of thin, overlapping, wavy lines in shades of blue and grey originate from the bottom left corner and curve upwards and to the right.

MED områdeudvalg dagtilbud  
[FIRMANAVN]

## Indhold

<b>Hygiejne i Dagtilbud .....</b>	<b>2</b>
<b>Generelt .....</b>	<b>2</b>
<b>Håndhygiejne .....</b>	<b>2</b>
<b>Handsker .....</b>	<b>2</b>
<b>Puslepladsen .....</b>	<b>3</b>
<b>Bleskift .....</b>	<b>3</b>
<b>Toiletter .....</b>	<b>3</b>
<b>Soverum, barnevogne, krybber og sengetøj .....</b>	<b>3</b>
<b>Legetøj .....</b>	<b>4</b>
<b>Særlige opmærksomhedspunkter .....</b>	<b>4</b>
<b>Kommunikation og samarbejde .....</b>	<b>4</b>
<b>Roller og opgaver .....</b>	<b>5</b>
<b>Nyttige links .....</b>	<b>6</b>
<b>Håndbog om hygiejne og miljø i dagtilbud .....</b>	<b>6</b>
<b>Sundhedsstyrelsens film om .....</b>	<b>6</b>
<b>Plakater til ophængning fra Sundhedsstyrelsen .....</b>	<b>6</b>
<b>Øvrige links til inspiration .....</b>	<b>6</b>



# Hygiejne i Dagtilbud

Retningslinjer for hygiejne i dagtilbud er udarbejdet på baggrund af dagtilbuddenes erfaringer og læring om hygiejne i pandemien med COVID-19.

Retningslinjer for hygiejne er udarbejdet med afsæt i Sundhedsstyrelsens "Håndbog om hygiejne og miljø i dagtilbud" fra 2019, som indeholder både skal og kan bestemmelser.

Retningslinjer for hygiejne skal ses som et "supplement" til sundhedsstyrelsens Håndbog om hygiejne og miljø i dagtilbud og et udtryk for ønsket hygiejnestandard i dagtilbud i Billund Kommune.

Målgruppen for retningslinjerne er arbejdsmiljøgrupperne i de enkelte dagtilbud.

Retningslinjerne er godkendt i MED områdeudvalg for dagtilbud den 5. november 2021 og træder i kraft pr. 1. januar 2022.

MED områdeudvalget evaluerer retningslinjerne 1 gang årligt og første gang i første kvartal 2023.

## Generelt

- Ved ankomst til institutionen skal man vaske eller spritte hænder
- Børn: Ude-sko er kun til udendørs brug
- Forældre: Skal sætte fodtøjet eller bruge overtræksko
- Personale: Ude-sko er kun til udendørs brug

## Håndhygiejne

Håndhygiejne er den bedst dokumenterede metode til at forebygge smittespredning.

### Børn og personale skal vaske hænder:

- Når hænderne er synligt snavsede
- Efter udendørsleg og kontakt med dyr
- Før og efter madlavning
- Før og efter spisning
- Efter toiletbesøg og bleskift
- Efter nys og host i hånden og efter at havde pudset næse


### Personalet skal vaske hænder:

- Før og efter rensning af sår
- Efter sortering af vasketøj
- Efter håndtering af blespand
- Efter brug af handsker

I situationer hvor det ikke er muligt at vaske hænder anvendes hånddesinfektion.

## Handsker

Handsker anvendes for at hindre smittespredning og beskytte personalet.



Handsker skal anvendes:

- Ved bleskift
- Ved hjælp til toiletbesøg
- Rensning af blødende eller betændte sår og kontakt med sårveske
- Hjælp til opkastning og rengøring herefter
- Ved diarre
- Aftørring efter blod, sårsekreter eller andet biologisk materiale
- Håndtering af vasketøj

Efter brug af handsker skal hænderne altid vaskes eller desinficeres.

## Puslepladsen

Puslepladsen er et af de steder, hvor risikoen for smitte fra barn til barn er størst.

Vaskeklude, bleer, engangshandsker og engangsforklæder samt midler til hånd- og overfladedesinfektion skal være let tilgængelige for personalet ved puslepladsen. Affald i forbindelse med bleskift lægges i plastikposer der lukkes.

Rengøring af pusleplads:

- Puslemadrassen desinficeres efter hvert bleskift
- Puslemadrassen og puslebordet afvaskes minimum én gang dagligt

## Bleskift

Personalet skal:

- Anvende engangshandsker, engangsklude, papirhåndklæder/håndklæder der lægges til vask
- Lægge forurenede tøj, som skal med barnet hjem, i en plasticpose, som lukkes med en knude
- Vaske blespande efter behov, dog mindst en gang ugentligt

## Toiletter

Personalet skal:


- Hænge illustrationer af korrekt håndvask op (dette gælder ikke i dagplejen, da et dagplejehjem også er et privat hjem).
- Rengøre potter efter brug

## Soverum, barnevogne, krybber og sengetøj

Skal opgaver:

- Hvert barn har sin egen madras og eget sengetøj
- Sengetøj vaskes hver anden uge og ved behov
- Dynner vaskes ved 60 grader én gang årligt eller efter behov
- Barnevogne og krybber efterses én gang om måneden for skimmelvækst
- Barnevogne og krybber vaskes én gang i kvartalet med sæbevand
- Barnevognsseler vaskes efter behov

Forældre i dagplejen har ansvaret for rengøring af barnets egen barnevogn.



## Legetøj

Børn deler legetøj, som berøres af mange hænder i løbet af en dag. Legetøj er derfor en vigtig smittekilde og årsag til smitte fra barn til barn.

Skal opgaver:

- Nyt legetøj vaskes inden det tages i brug
- Legetøj vaskes minimum 4 gange årligt og ved behov – legetøj der anvendes ofte, vaskes ofte.
- Udklædningstøj vaskes 4 gange årligt og ved behov
- Tablets renses efter brug med renseservietter.

## Særlige opmærksomhedspunkter



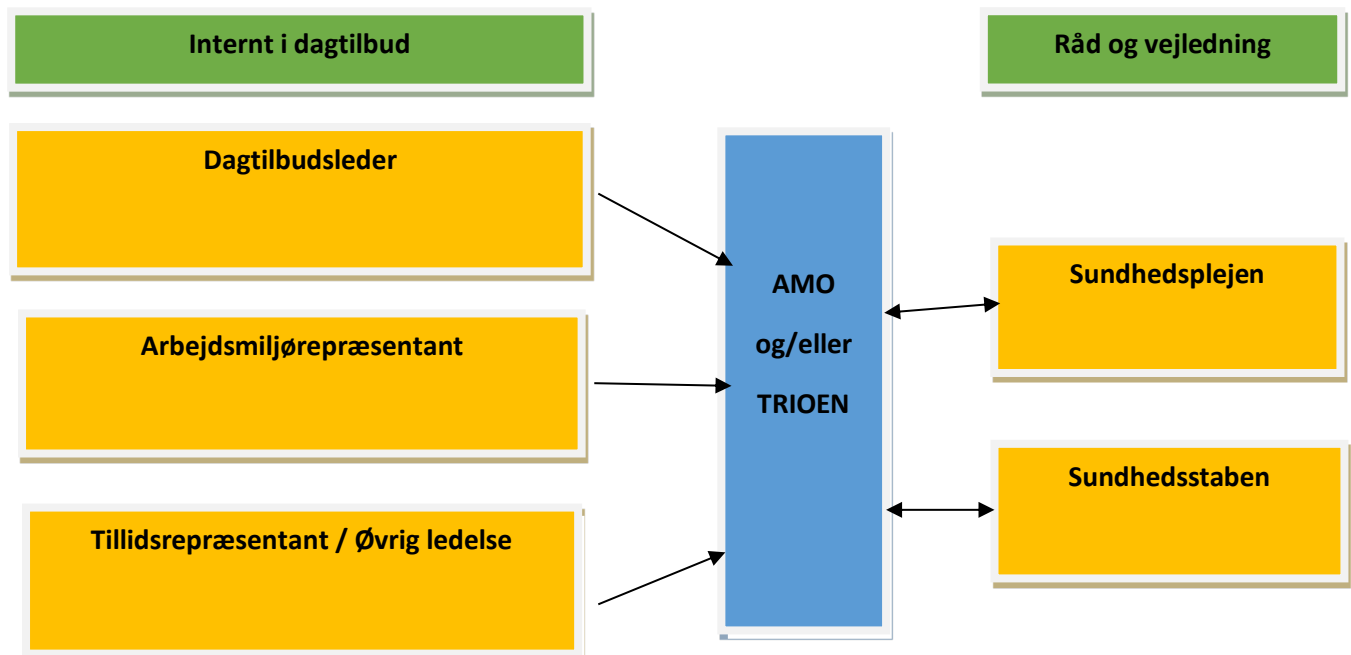
### Skærpet hygiejne

Ved flere samtidige tilfælde af infektioner bør der hurtigst muligt indføres skærpet hygiejne blandt børn og personalet. Den kommunale Hygiejneorganisation kan inddrages (kontakt leder af Sundhedsstaben).

Skal-opgaver ved ophobede infektioner:

- Afsprit pletter og toiletsæder efter brug
- Vask forurenede overflader med sæbevand og lad dem tørre. Tør derefter af med sprit
- Læg det legetøj til side, der er vanskeligt at rengøre, og som ikke dagligt er i brug
- Vask legetøj der bruges dagligt
- Lad ikke børnene tage mad og frugt selv – server for børnene
- Vær særligt opmærksom på rengøring af kontaktflader

## Kommunikation og samarbejde



## Roller og opgaver

Dagtilbudsleder og arbejdsmiljørepræsentanten/tanter udgør dagtilbuddets arbejdsmiljøorganisation. Arbejdsmiljøorganisationen løser opgaven i samarbejde med øvrig ledelse og tillidsrepræsentant/tanter samt MED organisationen.

Sundhedsstaben og sundhedsplejen understøtter med vejledning, rådgivning og kan deltage i konkrete inventioner.

### **Dagtilbudsleder**

- Ansvarlig for hygiejnestandarden
- Indkalder til møder og er mødeleder i arbejdsmiljøorganisationen
- Ansvarlig for at nye forældre informeres om relevante retningslinjer, som har betydning for forældresamarbejdet. (I universerne er opgaven delegeret til daglig pædagogisk leder)
- Ansvarlig for at nye medarbejdere introduceres til retningslinjerne (I universerne er opgaven delegeret til daglig pædagogisk leder)
- Ansvarlig for indkøb af værnemidler. (I universerne er opgaven delegeret til daglig pædagogisk leder)
- Ansvarlig for ved behov, at kontakte Sundhedsstaben ved flere samtidige tilfælde af infektioner

### **Daglig pædagogisk leder**

- Ansvarlig for at nye forældre informeres om relevante retningslinjer, som har betydning for forældresamarbejdet
- Ansvarlig for at nye medarbejdere introduceres til retningslinjerne
- Ansvarlig for indkøb af værnemidler

### **Arbejdsmiljørepræsentant**

- Sikre løbende opfølgning på om retningslinjerne efterleves
- Sikre at der er de nødvendige værnemidler til rådighed
- Sikre at der er illustrationer af korrekt håndvask på toiletterne (gælder ikke i dagplejen)

### **Tillidsrepræsentant**

- Støtter ledere og arbejdsmiljørepræsentanten/tanter i rolle og opgaveløsning

### **Sundhedsstaben**


- Yder rådgivning og vejledning ved behov for skærpet hygiejne blandt børn og voksne

### **Sundhedsplejen**

- Skriftlig inspiration og information om sundhedsfaglige emner, herunder vejledning om sundhedsforhold i institutionen
- Koordinerende i forhold til embedslægen

Fra samarbejdsaftalen mellem dagtilbud og PPS:

Sundhedsfaglige temaer, der fylder i dagtilbuddet, kan med fordel drøftes på et personalemøde, hvor konsulentsundhedsplejersken deltager. Omfang: ca. en gang pr. år. pr. dagtilbud. Emnet vil være af



sundhedsfremmende/forebyggende karakter. Evt. aftaler laves via den fast tilknyttede sundhedsplejerske.

### Spørgsmål til opfølgning i arbejdsmiljøorganisationen

- Er alt personale informeret om retningslinjerne?
- Er personalet fortrolige med, hvornår der skal foretages håndvask og hånddesinfektion?
- Er personalet fortrolige med, hvornår der skal anvendes handsker?
- Anvendes handsker som anbefalet i håndbogen om hygiejne og miljø i dagtilbud?
- Findes der håndhygiejnemidler på relevante steder?

### Nyttige links

Håndbog om hygiejne og miljø i dagtilbud

<https://www.sst.dk/-/media/Udgivelser/2019/Hygiejne-dagtilbud/Haandbog-om-hygiejne-2019.ashx?la=da&hash=1E2E53FCE556A09AF5EF798E41160E36FA8E6F6F>

Sundhedsstyrelsens film om

- Indretning af pusleplads
- Håndvask med børn
- Hygiejne ved bleskift

[Hygiejne i daginstitutioner - Sundhedsstyrelsen](#)

Plakater til ophængning fra Sundhedsstyrelsen

[https://www.sst.dk/-/media/Udgivelser/2019/Hygiejne-dagtilbud/Grafisk-materiale-til-print\\_hygiejne.ashx?la=da&hash=C8DE2D439495AFF54CAFF6A51E549F723C72D597](https://www.sst.dk/-/media/Udgivelser/2019/Hygiejne-dagtilbud/Grafisk-materiale-til-print_hygiejne.ashx?la=da&hash=C8DE2D439495AFF54CAFF6A51E549F723C72D597)

Øvrige links til inspiration

Prinsesse beskidt - bog

<https://www.gucca.dk/den-lille-prinsesse-jeg-vil-ikke-vaske-haender-bog-p493983>

Viktor vinder over virus - bog

<https://ogjo.dk/viktor-vinder-over-virus/>

Håndvask og hygiejne for de mindste – bøger

<https://kertemindebibliotekerne.dk/nyheder/haandvask-hygiejne-mindste-0>

Vaske hænder sange:

<https://www.regionsjaelland.dk/Sundhed/samarbejde-og-indsatser/haandvask/Documents/Vaske%20h%C3%A6nder%20Sang.pdf>

<https://www.sst.dk/da/udgivelser/2020/film-vaske-haender-sang>

